

Madla s hliníkovým jádrem

Madlo o \varnothing 40 mm, fixní délky 1500 a 2250 mm

System madel pro snadnou montáž na stěnu vč. příslušenství. Madlo lze kdekoliv zakrátit a napojit díky jednoduše vyřezanému závit.

Dřevěné madlo s hliníkovou trubicí jako vloženým jádrem po celé jeho délce.

Madlo s hliníkovým jádrem zajišťující přesnost rozměrů je koncový výrobek systému, který umožňuje snadné napojení průběžných a spojovacích dílů. Dřevěné madlo se stabilizuje pomocí hliníkového jádra a tím je zajištěno proti deformaci. Zvýšená pevnost v ohybu povoluje montáž úchytek na madlo s větším rozestupem.



Vnitřní závit

Pro jednoduchou montáž a pevnost jednotlivých dílů.

Hliníkové jádro

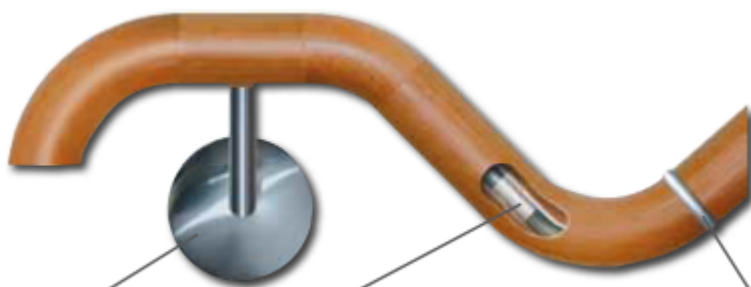
Stabilizuje madlo, zajišťuje jej proti deformaci a umožňuje pevné spojení madel.

Dřevěné madlo

Z masivního dřeva s povrchovou úpravou.

Vodící drážka

Zjednodušuje přesnou montáž úchytek.



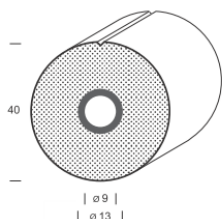
Úchytka k madlu

Úchytka umožňuje celoplošné upevnění madla k podkladu

Plastové spojovací šrouby

zajišťují spolu s hliníkovým jádrem přesnou polohu jednotlivých dílů

Ocelová spojka podélná jako praktický konstrukční prvek k zakrytí řezných hran jednotlivých dřevěných madel



produkt	popis	bal.	jedn.	buk	dub
HL40Alu1500	fixní délka 1500 mm, lak	1	ks	605,-	789,-
HL40Alu2250	fixní délka 2250 mm, lak	1	ks	907,-	1183,-

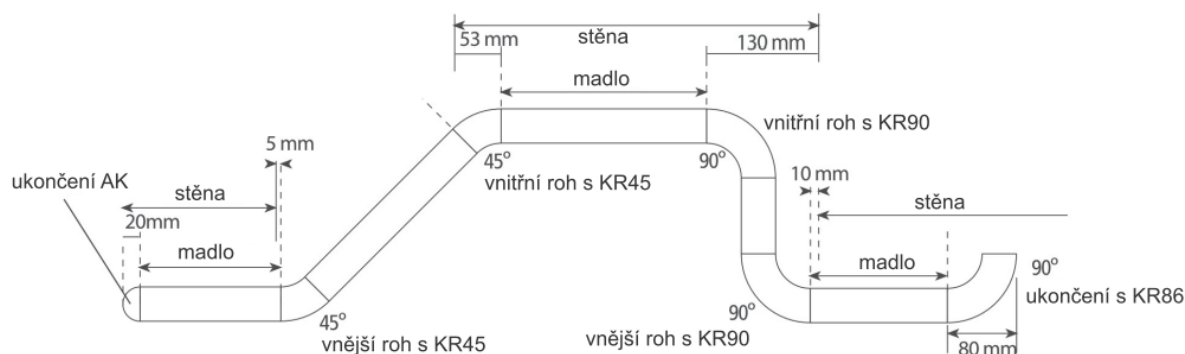
Cena za kus!










KOLAR
WOOD ELEMENTS

Madla s hliníkovým jádrem

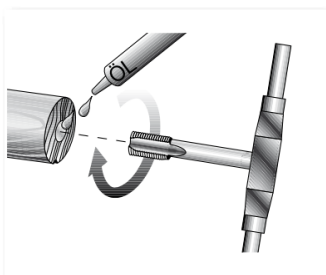
Příslušenství



	produkt	popis	bal.	jedn.	buk	dub
	KR4045Alu	oblouk 45°, lak	1	ks	257,-	373,-
	KR4090Alu	oblouk 90°, lak	1	ks	278,-	402,-
	KR4086Alu	oblouk 86°, lak	1	ks	324,-	455,-
	AK40F	ukončení madla, lak	1	ks	68,-	68,-
	podélná spojka	Ø 40, nerez	1	ks		181,-
	spojovací šrouby	plast, M10x0,75x25 mm mosaz, M10x0,75x35 mm	2	ks		9,- 46,-
	závitový vrták	M10x0,75 mm	1	ks		250,-

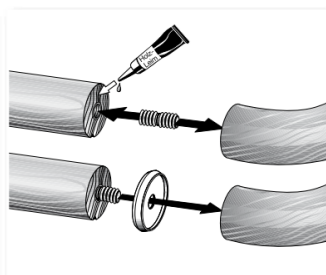
Madla s hliníkovým jádrem

Návod k montáži



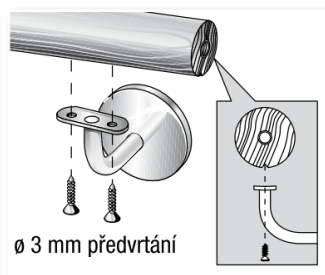
Zkrácení madel

(pravotočivé, čistý řez pilou s jemnými zuby). Řezání vnitřního závitu na obou madlech se závitovým vrtákem (bezpodmínečně použít řezný olej!)

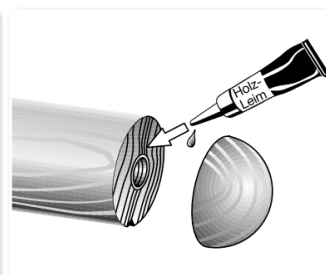


Montáž oblouků

Spojovací šrouby zatočit do vnitřního závitu. Řezané plochy natřít kličem na dřevo, oblouky utáhnout a srovnat. Případné přechody přebrousit a přelakovat. Jako alternativu lze k zakrytí řezných hran použít podélnou spojku.



Plošku úchytky přišroubovat na **drážku** madla (vruty se záplastnou hlavou 3,5 x 25mm)



Ukončení madla z masivu. Řezané plochy natřít kličem na dřevo a pevně přitisknout.



KOLAR
WOOD ELEMENTS